

Scarico a parete *Scada* con luci LED

Sistema 125



Sistema d'ordine per articolo completo

Corpo di base

Scarico a parete *Scada*

con luci LED, colore a scelta

Per il drenaggio del pavimento in interni
Chiusura antiodori, con flangia per un'impermeabilizzazione alternativa.

Portata di scarico 0.5 l/s

Acqua di tenuta altezza 22 mm

Corpo base in ABS,

Bocchettone di scarico Ø 50, con membrana impermeabilizzante premontata.

Possibilità di collegamento anteriore, laterale a sinistra o laterale a destra

Rivestimenti

Copriscarico in acciaio inox V2A

Invisibile

con telaio in acciaio inox V2A

Larghezza × altezza 296 × 61 mm

Per piastrelle da pavimento fino a 10 mm, piastrellabile con piastrelle da parete fino a 10 mm



Cod. art. **48 011**

Larghezza × altezza 312 × 74 mm

Per piastrelle da pavimento fino a 10 mm



Cod. art. **48 012**

Wave

Larghezza × altezza 312 × 74 mm

Per piastrelle da pavimento fino a 10 mm




Cod. art. **48 013**

Larghezza × altezza 312 × 67 mm

Per piastrelle da pavimento fino a 17 mm



Cod. art. **48 014**



H1 = bordo superiore flangia 65 - 200 mm
H2 = bordo superiore piastrella 80 - 215 mm
H3 = altezza complessiva 218 - 353 mm (include le guide di fissaggio)




Cod. art. **48 003M**

Articolo completo, combinazione di corpo di base per scarico a parete e copriscarico

Cod. art. **48 003.41M** Cod. art. **48 003.42M** Cod. art. **48 003.43M** Cod. art. **48 003.44M**

Piastra di montaggio LED 900 × 200 mm




Cod. art. **48 004**

Articolo completo, combinazione di piastra di montaggio con scarico a parete e copriscarico

Cod. art. **48 004.41** Cod. art. **48 004.42** Cod. art. **48 004.43** Cod. art. **48 004.44**

Piastra di montaggio LED 1200 × 200 mm



Cod. art. **48 005**

Articolo completo, combinazione di piastra di montaggio con scarico a parete e copriscarico

Cod. art. **48 005.41** Cod. art. **48 005.42** Cod. art. **48 005.43** Cod. art. **48 005.44**