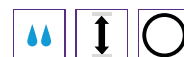


Scarico per cantine *Practicus*

Per installazione su una soletta/pavimento di calcestruzzo



In PP

Con cestello di raccolta dei residui,
con guarnizione a labbro e copertura
protettiva da utilizzare in fase di costruzione.

Portata di scarico in l/s

con soglia di 20 mm / 10 mm

1.8 l/s / 1.1 l/s.

Ingombro massimo:

scarico laterale: 220 × 180 mm

scarico verticale: 180 × 180 mm

Con rialzo in ABS,

griglia a feritoia 138 × 138 mm in ABS,
nera, classe K 3

➤ **Accessori:** vedere pagina 268



Illustrazione mostra
Cod. art. 34 101 (scarico laterale)

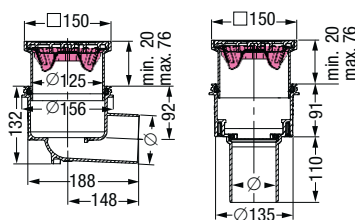


Illustrazione mostra
Cod. art. 34 101
(scarico laterale)

Illustrazione mostra
Cod. art. 34 102
(scarico verticale)

Diametro esterno Ø (mm)	Cod. art.
Scarico laterale	
Ø 110	34 101
Scarico verticale	
Ø 110	34 102

Scarico per cantine

Per installazione su una soletta/pavimento di calcestruzzo



In PP

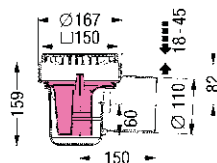
Bocca d'uscita laterale 2.5",
con barriera cattura odori e
cestello di raccolta dei residui rimovibile.

Portata di scarico 1.6 l/s.

Ingombro massimo 220 × 280 mm

Con sezione superiore in PP,
con copertura a feritoie da 138 × 138 mm
in polimero, nera, classe K 3

➤ **Accessori:** vedere pagina 269



Diametro esterno Ø (mm)	Cod. art.
Ø 110	36 501